



FOTON

*e*VIEW CONNECT



*e*VIEW CONNECT *2026*

**Especificações Técnicas – 50s**


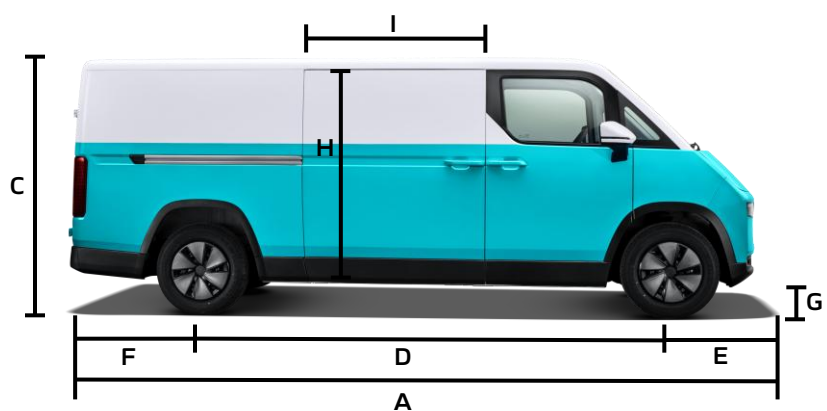
Motor	Modelo / Tipo	FTTBP125A / Síncrono de Imã Permanente
	Potência / Máxima – kW (cv)	125 kw (170 cv)
	Torque / Máximo – Nm	245 Nm
	Norma de emissões	Zero emissões (100% elétrico)
	Tração	4x2
Suspensão	Dianteira	Independente do tipo Mcpherson
	Traseira	Mola trapezoidal - 2 lâminas
Dirreção	Modelo/Tipo	Elétrica com volante multifuncional.
Rodas e Pneus	Rodas	Aluminio
	Pneus	195/75R16LT
Freios	Tipo	Freios de serviço hidráulicos de duplo circuito com assistência a vácuo com ABS+EBD+ESC
	Dianteiro	Discos
	Traseiro	Discos
	Freio de estacionamento	Eletrônico
Sistema elétrico	Bateria	12V
Baterias	Fornecedor	CATL
	Tipo	LFP (Lítio Ferro Fosfato)
	Tensão nominal	335V
	Capacidade da bateria	50,23 kWh
	Padrão de carregamento	CCS Type 2
	Tempo de recarga (20% - 80%)	4,5h – AC* / 0,6h – DC*
	Potência Max. de carregamento – AC	6,6 KWh
Potência Max. de carregamento – DC	50,0 KWh	
	Autonomia	245 km <sup>1</sup>
Pesos (kg)	PBT - Homologado	2.900 kg
	Peso em ordem de marcha	1.745 kg
Itens de série		Standard
	Faróis full LED	✓
	Luz de rodagem diurna	✓
	Faróis de neblina	✓
	Painel de instrumentos digital	✓
	Acendimento automático dos faróis	✓
	Radio MP3	✓
	Função V2L	✓
	Portas traseiras duplas (abertura 270°)	✓
	Vidro elétrico	✓
	Ar condicionado	✓
	Alarme de ré	✓
	Camera de ré	✓
	Auto hold	✓
	Controle de cruseiro	✓
	Parachoques na cor do veículo	✓
Assistente de partida em rampa (HSA)	✓	
Distribuição Eletrônica de Frenagem (EBD)	✓	
Sistema de Freios Antibloqueio (ABS)	✓	



FOTON

eVIEW CONNECT

## Dimensões



Dimensões (mm)	A - Comprimento total	4895	H - Alt. da porta lateral	1250
	B - Largura total	1810	I - Lag. porta lateral	1100
	C - Altura máxima	1960	J - Alt. porta traseira	1400
	D - Distância entre-eixos	3100	K - Comprimento da zona de carga	2800
	E - Balanço dianteiro	695	L - Largura zona de carga	1760
	F - Balanço traseiro	1100	M - Alt. zona de carga	1450
	G - Vão de altura do solo	170	N - Larg. porta traseira	1320

Volume da zona de carga (m<sup>3</sup>)


7,2



Design futurista e racional, ideal para seu negócio



Interior tecnológico



Ampla espaço de carga